



四つ葉のクローバー

理念 臨床検査の質的向上と信頼性の確保

発行所
桐生厚生総合病院 中央検査部
責任者
伴 聡

2014年12月発行

採血室のリニューアルについて

平成27年1月13日（火）から新規導入した採血受付認証システムを稼働いたします。

これからは、採血・採尿受付機より採血整理券が発行され、採血順番の把握が出来やすくなります。また、認証システムの導入により、採血整理券と血液採取容器（試験管）バーコードを利用して患者さんの取間違え防止が行えます。

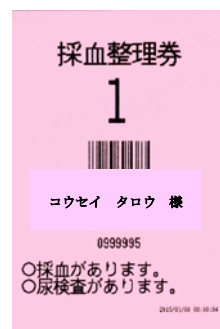
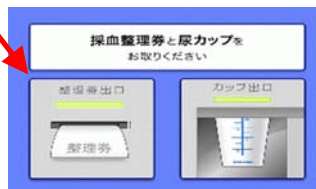
今回の採血受付認証システム導入により、採血室受付方法等の運用が変更となりますので新しい受付手順ついでご紹介します。

採血室受付手順

手順1

採血室入口の「採血・採尿受付機」に
診察券（カード）をお入れください。

**採血がある方は「採血整理券」が発行され
尿検査がある方は尿カップが出てきます。**



手順2

「採血整理券」と「診察券（カード）」を
お取りになってお待ちください。
(尿カップがある方はお取りください。)

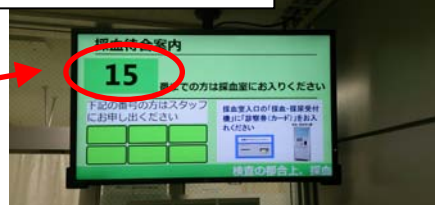


手順3

外待受「採血待合案内」に採血整理券番号が表示されたら
採血室へお入りください。

採血整理券番号が表示されます

外待受「採血待合案内」

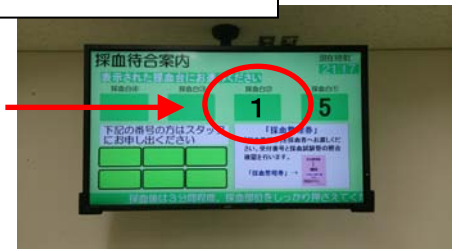


裏へ

手順4


中待受「採血待合案内」に「採血整理券」と
同じ番号が表示されたら
採血台へお進みください。

中待受「採血待合案内」



採血整理券番号

採血台



写真右側（採血整理券番号が **1** の方）

手順5

「採血整理券」を採血者へお渡しください。
(受付番号と採血試験管の照合確認を行います。)



手順6

お名前をお聞きしますのでお答えください。
(患者さんと採血試験管の照合確認を行います。)



手順7

採血を行います。

採血室の開始時間は次のとおりです。

採血 ・ 採尿受付機 : 午前8時00分
採血室 : 午前8時30分

※8時00分～8時30分の間は自動受付機(採血・採尿受付機)のみとなります。

★ご不明な点がございましたら、担当者に気軽に声をお掛けください。

★採血室の運用変更にご理解とご協力をお願いいたします。



「四つ葉のクローバー」は当院のホームページ(インターネット)で公開しています。ご参照ください。

ホームページアドレス <http://kosei-hospital.kiryu.gunma.jp/>